



## Sommaire

1. La nature	3
Les animaux	3
Le corps	7
Les végétaux	8
La matière	10
2. Les hommes et le monde	11
Les moyens de transport	13
3. L'Histoire	14
4. La lampe magique	15
5. Index thématique	17

*En 1990, la collection Mes Premières Découvertes a reçu le Prix Gutenberg au Salon du livre de Paris pour L'Œuf, et la mention d'honneur de la Foire du livre jeunesse de Bologne pour l'ensemble de la collection.*

*Le dossier sur la collection Mes Premières Découvertes a été réalisé par :  
Patricia Arrou-Vignod,  
institutrice,  
Marie-Christine Decourchelle,  
conseillère pédagogique,  
Françoise Rault, institutrice.*

La collection Mes Premières Découvertes a été créée en 1989 avec 9 titres. Elle est traduite aujourd'hui dans 23 langues. Elle a pour but de faire découvrir le monde aux enfants de 2 à 5 ans à travers ses nombreux thèmes. Son nouveau format, plus large, plus épais, a été conçu pour être tenu agréablement par les petites mains des jeunes lecteurs. Sa nouvelle maquette répond à un souci de solidité et de pérennité. La couverture cartonnée pelliculée est lavable. Les pages cartonnées, épaisses, permettent une utilisation fréquente sans risque. Chaque livre comporte environ 24 pages pelliculées et 2 à 9 transparents, imprimés recto-verso en 12 passages couleur. La reliure à spirale assure une grande souplesse lors de la consultation du livre. Le dos est très lisible, habillé de couleurs éclatantes. On y retrouve la pomme de la Découverte, logo repris pour tous les titres Découvertes chez Gallimard Jeunesse.

Les illustrations sont très souvent des dessins pleine page en couleur, caractérisés par leur simplicité et la finesse du trait. Les transparents présentent des dessins sur calques. Le motif central est le plus souvent sur fond blanc (sauf dans la série *Lampe magique*, qui utilise un fond noir). Le recto et le verso jouent sur la notion de contraire, très abstraite pour le jeune enfant, en facilitant ainsi la préhension : le vu et le non-vu, le vide et le plein, le devant et le derrière, le dedans et le dehors, la droite et la gauche, l'intérieur et l'extérieur... c'est-à-dire les différentes facettes d'un même objet. Le procédé fonctionne de manière ludique grâce aux transparents que l'enfant tourne et retourne selon son désir. Tourner une page, c'est comme jouer à cache-cache. Quand l'enfant a compris le principe, il peut commencer à jouer, à prévoir l'image suivante, à mettre à l'épreuve ses connaissances et à les vérifier. Il feuillette, manipule le transparent, superpose les illustrations, en soulève un coin, vérifie les surfaces vues ou cachées. La réussite des transparents tient à leur double fonction : véhiculer un savoir tout en séduisant.

La collection se prolonge maintenant avec un site web : [www.decouvertes-gallimard-jeunesse.fr](http://www.decouvertes-gallimard-jeunesse.fr), où l'on pourra trouver des dossiers, des quizz, des puzzles et coloriages, des vidéos, des images et des sons, afin de prolonger de manière interactive, ludique et intelligente le plaisir du livre.



# Mes Premières Découvertes

## sur la collection



Le livre documentaire est un terrain propice aux techniques de communication. Il implique une relation de transmission entre l'adulte et l'enfant. Le texte court synthétise l'idée principale. L'image, elle, propose à l'enfant une miniaturisation et une schématisation cohérentes du monde, en allant du simple au complexe. Elle retranscrit l'espace en trois dimensions sur une surface plane.

Les nombreux titres disponibles de la collection Mes Premières Découvertes ouvrent des voies pour s'appropriier les connaissances, explorer de nouveaux rapports avec les autres et avec le monde.

La collection s'inscrit dans un ensemble de collections documentaires regroupées sous la marque DECOUVERTES GALLIMARD JEUNESSE et qui s'organisent de la manière suivante :

Mes toutes premières Découvertes : 1 à 3 ans

Mes premières Découvertes : 2 à 5 ans

Mes Découvertes : 4 à 7 ans

Mes grandes Découvertes : 6 à 9 ans

Les Yeux de la Découverte : + de 9 ans

Cette collection représente donc un premier capital de connaissances, un support de base pour comprendre le quotidien : grâce à la médiation de l'adulte, l'enfant pourra construire une attitude rationnelle face aux problèmes rencontrés. Car il importe de le guider vers une toute première analyse de son environnement, fondée sur la mise en ordre des perceptions qu'il reçoit. À la lecture de ces documentaires, l'enfant obtient des réponses aux nombreuses questions qu'il se pose et il devient peu à peu capable de formuler des interrogations plus rationnelles.

La fréquentation de ces ouvrages dans les activités quotidiennes de la classe permet aux enfants d'accéder aux différents apprentissages du « parler, lire, écrire » : apprendre à faire des descriptions précises ; utiliser une langue rigoureuse ; s'initier à la lecture et à la critique d'images ; formuler des interrogations de plus en plus rationnelles ; expérimenter les instruments du travail intellectuel permettant de décrire la réalité, de la quantifier, de la classer ou de la mettre en ordre, de la comprendre. Elle est particulièrement bien adaptée aux enfants de l'école maternelle.

## Les animaux


**nombre de livres dans  
la nouvelle présentation**

13

**caractéristiques techniques**

format : 150 x 176 mm  
couverture et pages cartonnées  
reliure spirale  
24 pages + 4 à 6 transparents  
non paginé

**prix**

8 €

**nombre de livres encore  
disponibles dans l'ancienne  
présentation**

8

## P R É S E N T A T I O N

Ces documentaires traitent de toutes les fonctions du vivant des animaux : la naissance, la croissance, le mode de reproduction, le mode de locomotion, le régime alimentaire. Ils permettent de mieux connaître les caractéristiques physiques, le milieu de vie, les règles et les comportements sociaux de chaque animal présenté. Les informations fournies sont précises, concises ; les illustrations sont rigoureuses ; la maquette sait être astucieuse et ludique.

Tous les titres de cette série sont structurés exactement de la même manière, ce qui facilite la recherche documentaire des enfants.

## O B J E C T I F S E T C O M P É T E N C E S

- \* se questionner et observer les caractéristiques du vivant
- \* reconnaître les manifestations de la vie animale et les relier aux fonctions de croissance, nutrition, locomotion, reproduction
- \* connaître les étapes du développement d'un animal
- \* reconstituer l'image d'un animal à partir d'éléments séparés
- \* déterminer et classer quelques animaux en fonction de critères morphologiques
- \* aborder la notion de respect de l'environnement et de respect de la vie

I N T É R Ê T P É D A G O G I Q U E  
E T P I S T E S D E T R A V A I L

Après des activités menées en classe ou lors de sorties scolaires, la lecture de cette série d'ouvrages permettra une mise en images et en mots des observations et des questionnements de l'enfant.

# Les animaux



**illustrateur**

René Mettler

**thèmes indexés**

- 🐞 morphologie 🐞 oiseau 🐞 reptiles
- 🐞 poissons 🐞 insectes 🐞 ovipare
- 🐞 nutrition 🐞 escargot



De l'œuf dans le ventre de la poule au poussin, toutes les étapes du développement du bébé de la poule. Ensuite, tour d'horizon des autres ovipares (un peu moins familiers pour certains) qu'ils soient oiseaux, reptiles, poissons, insectes...




**illustrateurs**

Ute Fuhr et Raoul Sautai

**thèmes indexés**

- 🐞 insecte 🐞 apiculture
- 🐞 ovipare 🐞 rites sociaux
- 🐞 habitat 🐞 morphologie
- 🐞 accouplement
- 🐞 reproduction
- 🐞 naissance 🐞 nutrition



**illustrateurs**

Ute Fuhr et Raoul Sautai

**thèmes indexés**

- 🐞 mammifère 🐞 cétacé
- 🐞 mer 🐞 eau
- 🐞 morphologie 🐞 nutrition
- 🐞 reproduction



**illustrateur**

Henri Galeron

**thèmes indexés**

- 🐞 mammifère 🐞 félin
- 🐞 carnivore 🐞 chasse
- 🐞 locomotion 🐞 nutrition
- 🐞 animaux domestiques




**illustrateur**

Henri Galeron

**thèmes indexés**

- 🐞 mammifère 🐞 équidés
- 🐞 herbivore 🐞 locomotion
- 🐞 moyens de transport
- 🐞 animaux domestiques



**illustrateur**

Henri Galeron

**thèmes indexés**

- 🐞 mammifère 🐞 carnivore
- 🐞 nutrition 🐞 locomotion
- 🐞 animaux domestiques



**illustrateur**

Sylvaine Peyrols

**thèmes indexés**

- 🐞 insecte 🐞 ovipare
- 🐞 croissance
- 🐞 reproduction
- 🐞 locomotion 🐞 nutrition
- 🐞 cycle de vie 🐞 compter




**illustrateur**

Jame's Prunier

**thèmes indexés**

- 🐞 paléontologie
- 🐞 préhistoire
- 🐞 morphologie
- 🐞 empreintes 🐞 ovipares
- 🐞 locomotion 🐞 habitat



**illustrateur**

Pierre de Hugo

**thèmes indexés**

- 🐞 rongeurs 🐞 mammifères
- 🐞 nutrition 🐞 forêt
- 🐞 habitat 🐞 empreintes

\* Titre disponible dans l'ancienne présentation. Nouvelle présentation en 2009.






# Les animaux

# Mes Premières Découvertes

\*



**illustrateur**  
Jame's Prunier

- thèmes indexés**
- 🐾 mammifère 🐾 herbivore
  - 🐾 moyens de transport
  - 🐾 domestication
  - 🐾 morphologie
  - 🐾 rites sociaux
  - 🐾 continents
  - 🐾 reproduction

\*



**illustrateur**  
Sylvaine Peyrols

- thèmes indexés**
- 🐾 animaux domestiques
  - 🐾 mammifères 🐾 oiseaux
  - 🐾 ovipares 🐾 reproduction
  - 🐾 naissance 🐾 nutrition
  - 🐾 locomotion 🐾 morphologie


\*



**illustrateur**  
Pierre de Hugo

- thèmes indexés**
- 🐾 mammifère 🐾 rongeur
  - 🐾 morphologie 🐾 habitat
  - 🐾 reproduction 🐾 nutrition
  - 🐾 rites sociaux
  - 🐾 animaux domestiques

\*



**illustrateur**  
Pierre de Hugo


- thèmes indexés**
- 🐾 félins 🐾 Afrique
  - 🐾 mammifères
  - 🐾 carnivore
  - 🐾 rites sociaux 🐾 habitat
  - 🐾 accouplement
  - 🐾 reproduction 🐾 nutrition
  - 🐾 tribu 🐾 chasse
  - 🐾 locomotion



**illustrateur**  
Laura Bour

- thèmes indexés**
- 🐾 mammifère 🐾 carnivore
  - 🐾 locomotion 🐾 nutrition
  - 🐾 rites sociaux 🐾 empreinte
  - 🐾 habitat 🐾 naissance
  - 🐾 croissance 🐾 conte


\*



**illustrateur**  
Héliadore

- thèmes indexés**
- 🐾 insecte
  - 🐾 métamorphose
  - 🐾 morphologie 🐾 ovipare
  - 🐾 accouplement
  - 🐾 reproduction 🐾 nutrition
  - 🐾 locomotion
  - 🐾 rites sociaux

\*



**illustrateur**  
Sabine Krawczyk

- thèmes indexés**
- 🐾 poisson 🐾 ovipares
  - 🐾 eau 🐾 camouflages
  - 🐾 écailles 🐾 nage 🐾 milieu de vie
  - 🐾 reproduction
  - 🐾 pêche 🐾 écailles
  - 🐾 nutrition 🐾 locomotion



**illustrateur**  
René Mettler

- thèmes indexés**
- 🐾 ovipare 🐾 oiseau
  - 🐾 reproduction
  - 🐾 morphologie
  - 🐾 locomotion 🐾 nutrition




\* Titre disponible dans l'ancienne présentation. Nouvelle présentation en 2009.



Les animaux




Mes Premières Découvertes



**illustrateur**  
Danièle Bour

**thèmes indexés**

- 🐾 mammifère
- 🐾 plantigrade
- 🐾 morphologie
- 🐾 locomotion
- 🐾 empreintes 🐾 habitat
- 🐾 accouplement
- 🐾 reproduction
- 🐾 naissance 🐾 nutrition



**illustrateur**  
Gilbert Houbre

**thèmes indexés**

- 🐾 cycle de vie 🐾 croissance
- 🐾 naissance 🐾 ovipare



**illustrateur**  
Sylvaine Peyrols

**thèmes indexés**



- 🐾 mammifère 🐾 carnivore
- 🐾 reproduction
- 🐾 nutrition 🐾 chasse
- 🐾 locomotion
- 🐾 naissance



**illustrateur**  
Jame's Prunier

**thèmes indexés**

- 🐾 mammifère 🐾 herbivore
- 🐾 lait 🐾 élevage 🐾 bovins
- 🐾 reproduction 🐾 nutrition
- 🐾 transformation de la matière



\* Titre disponible dans l'ancienne présentation. Nouvelle présentation en 2009.

**nombre de livres**

2

**caractéristiques techniques**

format : 150 x 176 mm  
couverture et pages cartonnées  
reliure spirale  
24 pages + 4 à 6 transparents  
non paginé

**prix**

8 €

## P R É S E N T A T I O N

Ces deux ouvrages proposent une première approche scientifique du corps humain. Les transparents permettent une représentation précise et détaillée de la morphologie humaine et des différents organes de l'homme.

## O B J E C T I F S E T C O M P É T E N C E S

- \* être capable de reconstituer l'image du corps humain, à partir d'éléments séparés.
- \* comprendre les grandes fonctions de la vie humaine : reproduction, croissance, nutrition, locomotion.

I N T É R Ê T S P É D A G O G I Q U E S  
E T P I S T E S D E T R A V A I L

Dans cette série, les transparents prennent toute leur dimension pédagogique en proposant la découverte du système sanguin, puis du système digestif en superposition. On peut même trouver trois transparents superposés. Ces ouvrages sont une excellente occasion de connaître son corps et sa morphologie.

**illustrateurs**

Danièle et Laura Bour

**thèmes indexés**

- naître
- grandir
- alimentation
- locomotion
- éducation
- animaux
- temps qui passe

**illustrateur**

Sylvaine Peyrols

**thèmes indexés**

- reproduction
- naissance
- morphologie
- squelette
- temps qui passe



Le livre nous présente le bébé, de sa naissance jusqu'à ce qu'il commence à marcher et à manger tout seul.

Gros plan aussi sur une dizaine de bébés animaux avec leur mère.



Ce documentaire explique la morphologie humaine. Les transparents permettent au jeune enfant de comprendre l'exacte position des organes internes et de les situer par rapport à leur enveloppe corporelle. Une fiche d'identité astucieuse à la fin du livre peut être utilisée par l'enseignant comme modèle.



## Les végétaux

**nombre de livres**

5

**caractéristiques techniques**

format : 150 x 176 mm  
 couverture et pages cartonnées  
 reliure spirale  
 24 pages + 4 à 6 transparents  
 non paginé

**prix**

8 €

## P R É S E N T A T I O N

Les différents titres de la série apportent une information et favorisent un questionnement sur :

- \* les manifestations de la vie et les fonctions du vivant : naissance, croissance, reproduction, nutrition, locomotion ;
- \* les différents milieux de vie et l'environnement proche ou plus lointain.

Ces livres qui sollicitent l'imagination de l'enfant lui permettent de se construire une représentation iconographique du monde qui l'entoure.

## O B J E C T I F S E T C O M P É T E N C E S

- \* se questionner et s'informer sur le monde et les manifestations de la vie
- \* reconnaître les manifestations de la vie végétale
- \* aborder la notion de respect de l'environnement, et sensibiliser à sa conservation et à sa protection

I N T É R Ê T P É D A G O G I Q U E  
E T P I S T E S D E T R A V A I L

À l'issue d'activités menées en classe comme l'entretien des plantations et des jardins scolaires, des ateliers de cuisine..., cette série d'ouvrages permettra une mise en images et en mots des observations et des questionnements de l'enfant. Pour ces trois titres, on peut admirer l'inventivité de l'utilisation du feuillet transparent. De plus, ils respectent parfaitement les critères du documentaire : lisibilité et précision du dessin, qui correspond à celle de l'information.







## Les végétaux

**illustrateur**

Christian Broutin

**thèmes indexés**

📌 cycle de vie 📌 végétaux  
📌 les saisons 📌 le temps qui passe



Une belle monographie d'un arbre.

Comment naît un arbre, comment il grandit, ses feuilles, ses fleurs, ses fruits... L'arbre étudié est le marronnier, mais on trouve aussi dans cet ouvrage une présentation d'arbres d'espèces différentes.

**illustrateur**

René Mettler

**thèmes indexés**

📌 jardin 📌 jardinage 📌 cycle de vie  
📌 végétaux 📌 fruits



Qu'est-ce qu'une fleur ? La fleur dans tous ses états : celle que l'on cultive dans son jardin, la fleur sauvage, celle qui donne du fruit... L'histoire du passage de la graine à la fleur et de la fleur au fruit.

**illustrateur**

Pierre-Marie Valat


**thèmes indexés**

📌 fruits 📌 cycle de vie  
📌 se nourrir 📌 végétaux



La pomme est la vedette d'un des premiers titres de cette collection, et sans doute l'un des plus connus. Un grand nombre d'autres fruits sont aussi présentés (la poire, la fraise, la pastèque, l'orange...).

Le transparent est justement utilisé : le recto présente l'extérieur du fruit, et le verso le même fruit en coupe.



Mes Premières Découvertes

## La matière

**illustrateur**

Pierre-Marie Valat

**thèmes indexés**

📌 matière 📌 état de la matière  
📌 l'eau



La première partie présente les différents états de l'eau et le circuit de l'eau.

La deuxième partie invite à une réflexion sur les différents usages de l'eau dans des situations méconnues des petits. L'expérimentation en classe est un complément indispensable à une bonne compréhension de ces phénomènes.

**illustrateur**

Pierre-Marie Valat


**thèmes indexés**

📌 peinture 📌 couleur 📌 vue



Les trois couleurs primaires et l'alchimie des couleurs que l'on peut obtenir en les mélangeant. Les transparents sont très judicieusement employés pour mélanger les couleurs...



**nombre de livres**

9

**caractéristiques techniques**

format : 150 x 176 mm  
 couverture et pages cartonnées  
 reliure spirale  
 24 pages + 4 à 6 transparents  
 non paginé

**prix**

8 €

## P R É S E N T A T I O N

Cette série permet un premier questionnement sur l'appropriation du monde par l'homme. Grâce à la multiplicité des domaines abordés, elle est l'occasion de recherche d'informations et d'explications à propos de l'action de l'homme sur les objets et le monde qui l'entoure.

## O B J E C T I F S E T C O M P É T E N C E S

- \* s'initier à la découverte du monde construit par l'homme
- \* appréhender le milieu environnant
- \* établir des relations entre les phénomènes observés
- \* découvrir et repérer certains objets techniques
- \* nommer avec précision les objets et leurs qualités, les actions et leurs caractéristiques, et être capable de les classer
- \* mettre en place un comportement responsable et citoyen (règles de jeu et de sécurité)

I N T É R Ê T S P É D A G O G I Q U E S  
E T P I S T E S D E T R A V A I L

Le point commun à tous ces titres est l'ingéniosité de l'homme à créer des objets lui permettant de s'approprier le monde : transport, art, objets techniques, respect de la sécurité et de l'environnement, loisirs, art de mieux vivre...





Mes Premières Découvertes

**illustrateur**

Philippe Biard

**thèmes indexés**

- 📌 construction
- 📌 transport
- 📌 société
- 📌 temps qui passe
- 📌 métiers



Le livre présente principalement un chantier de construction immobilière, mais il décrit également les grands chantiers publics : autoroutes, tunnel sous la ville ou sous la mer, grand pont... C'est un livre précieux pour apprendre aux enfants un vocabulaire spécialisé : celui des engins, des matériaux...

**illustrateurs**

Denise et Claude Millet

**thèmes indexés**

- 📌 spectacle
- 📌 loisirs
- 📌 société
- 📌 art
- 📌 domestication
- 📌 animaux
- 📌 métiers



Une présentation simple et colorée du monde du cirque, et des différents artistes qui constituent le spectacle : clowns, dompteurs, jongleurs, acrobates, écuyers... Les transparents sont très judicieusement utilisés pour recréer le mouvement.

**illustrateur**

Charlotte Roederer

**thèmes indexés**

- 📌 vivre ensemble
- 📌 métier
- 📌 apprendre
- 📌 société
- 📌 les rites sociaux
- 📌 le temps qui passe




L'école maternelle accueille les enfants en âge de lire ce livre. Ils y retrouveront avec plaisir tout ce qui fait leur quotidien : la maîtresse, les activités, la cantine, la récréation... Les illustrations, colorées et gaies, les petits textes, simples et précis, traduisent avec fidélité le petit monde de la maternelle. Ce livre peut permettre aux enfants de se repérer dans la journée qui passe.

**illustrateur**

Daniel Moignot

**thèmes indexés**

- 📌 pompiers
- 📌 eau
- 📌 feu
- 📌 sauvetage
- 📌 engins
- 📌 société
- 📌 environnement



Les pompiers, leur équipement et leurs actions contre les inondations et les incendies. Un petit documentaire très complet sur ce corps de métier dont la vocation est de sauver des vies humaines.



**illustrateur**

Sophie Kniffke

**thèmes indexés**

- 📎 transport 📎 société 📎 loisirs
- 📎 sport 📎 société



La voiture et tout ce qui roule sur deux, quatre roues et plus : camion, autobus, engins de chantier, moto, scooter, et même vélo.

**illustrateur**

Donald Grant

**thèmes indexés**

- 📎 transport 📎 air 📎 histoire
- 📎 sport 📎 société



L'avion est un moyen de transport très utilisé. Il est intéressant de connaître ses ancêtres et de faire un tour d'horizon de tous les autres engins volant de nos jours.

**illustrateur**

Christian Broutin

**thèmes indexés**

- 📎 bateaux 📎 transport
- 📎 eau 📎 mer 📎 pirates
- 📎 pêche 📎 société



Les bateaux à voile, à moteur... Leur construction, leur utilisation, la mer et ses dangers.

**illustrateur**

Jame's Prunier

**thèmes indexés**

- 📎 transport 📎 histoire
- 📎 machine à vapeur 📎 société



Les trains à travers les âges, des premiers trains à vapeur aux trains à grande vitesse. On y trouve les grands trains célèbres, de celui du Far West à l'Eurostar, mais le livre n'oublie pas le train électrique qui a fait le bonheur de nombreux enfants, ainsi que le train fantôme de la fête foraine.

Mes Premières Découvertes 





## P R É S E N T A T I O N

**nombre de livres dans la nouvelle présentation**

2

**caractéristiques techniques**format : 150 x 176 mm  
couverture et pages cartonnées  
reliure spirale  
24 pages + 4 à 6 transparents  
non paginé**prix**

8 €

**nombre de livres encore disponibles dans l'ancienne présentation**

1

La construction du temps est une notion difficile à construire chez l'enfant. Les jours de la semaine, les saisons sont des mots abstraits. La lecture de ces ouvrages seront des supports à cette construction du temps. L'enfant de l'école maternelle doit s'approprier le temps social qui lui permettra de se repérer dans le temps. Des outils comme le temps scolaire, le calendrier, l'horloge, vont inciter l'enfant au repérage temporel : on note le jour, on fait référence au calendrier. On approche ainsi la mesure du temps. De nombreuses activités mises en place en maternelle permettent de construire la notion de temps biologique : c'est dire toute l'importance à accorder à l'observation de plantations, à l'observation de sa propre croissance, à la découverte des rythmes journaliers. D'autres titres : le château-fort, les pirates permettent d'aborder des récits de la vie d'autrefois, et d'aborder ainsi le temps historique et le temps lointain. Mais c'est encore à travers le livre que l'enfant va pouvoir construire la notion de chronologie : l'avant, l'après, la simultanéité des actions. C'est le temps du physicien. Pour l'enseignant, aider l'enfant à construire le temps est un enseignement qui ne peut se faire que sur la durée.

## O B J E C T I F S E T C O M P É T E N C E S

- \* se repérer dans le temps
- \* construire la notion de temps qui passe
- \* classer et ordonner des activités
- \* se situer dans le temps proche

I N T É R Ê T P É D A G O G I Q U E  
E T P I S T E S D E T R A V A I L








Chez les tout-petits, la notion de temps qui se déroule sur une journée reste difficile à appréhender. Combien questionnent la maîtresse pour savoir si l'heure des mamans est proche ! Élaborer avec la classe un emploi du temps lisible par tous va permettre non seulement de se repérer dans la journée mais aussi sur la semaine. Il est donc important pour l'enseignant de proposer à ces élèves des repères dans la journée de classe. Les rituels chers à l'école maternelle sont les premiers repères de l'enfant.



**illustrateurs**

Claude et Denise Millet

**thèmes indexés**

-  Moyen Âge  architecture
-  monuments  autres temps
-  société  château
-  vie quotidienne









Un ouvrage d'une très grande qualité, qui présente la vie de tous les jours dans un château au Moyen Âge. Les illustrations sont précises et belles. Le texte est simple. Il retrace de nombreux événements de la vie au château : les festins, les tournois, les guerres... Un livre incontournable lorsqu'on veut aborder cette période avec de jeunes enfants. Une description très intéressante de tous les corps de métiers qui participent aux différentes étapes de la construction d'une cathédrale. Des repères chronologiques dans la vie d'un homme pour comprendre que la construction d'un tel édifice était une entreprise de longue haleine.

**illustrateur**

Pierre-Marie Valat

**thèmes indexés**

-  légendes  mer  bateaux
-  contes  personnages célèbres
-  civilisation






Qui sont les pirates ? À quelle époque vivaient-ils, et comment ?  
Un livre simple et précis sur ces brigands que tous les enfants connaissent à travers des légendes et des histoires.

**illustrateur**

Sophie Kniffke

**thèmes indexés**

-  saisons  climat  météorologie



Livre très simple qui présente les saisons et leurs manifestations climatiques dans différents lieux. Présentation particulièrement bien adaptée aux petits car, à chaque saison, un enfant s'adonne à une activité adaptée au temps. Les transparents simulent les manifestations climatiques.





nombre de livres  
10

caractéristiques techniques

format : 150 x 176 mm

couverture cartonnée

reliure spirale

24 pages + 5 à 6 transparents

+ 1 lampe en papier plastifié

non paginé

prix

8 €

PRÉSENTATION

La série La Lampe Magique est une série ludique utilisant des transparents imprimés qui se posent sur des fonds noirs. Une lampe de couleur blanche que l'on passe entre les deux pages permet d'éclairer une partie de l'illustration ou un détail. Certains titres éclairent au sens propre des actions qui se passent la nuit, ou qui sont inaccessibles au regard de l'homme dans des conditions habituelles. D'autres titres permettent aux enfants de prendre conscience qu'il existe des choses cachées.

OBJECTIFS ET COMPÉTENCES

- \* décrire la réalité, la mettre en ordre, la comprendre
- \* développer la curiosité et l'envie de connaître
- \* développer l'attention, la patience, la concentration, l'observation
- \* donner des repères pour ordonner les événements dans le temps qui passe et structurer les espaces que l'enfant explore
- \* permettre de comprendre la simultanéité des actions, dans des lieux différents, visibles ou invisibles

INTÉRÊTS PÉDAGOGIQUES  
ET PISTES DE TRAVAIL

L'outil utilisé (la lampe) et la démarche particulière propre à la lecture de cette série vont développer chez l'enfant son sens de l'observation, en lui proposant de passer du général au détaillé. Le fait de pouvoir choisir l'élément que l'on veut observer le met en valeur.

Il est intéressant de mettre ces titres en relation avec les autres livres de la collection pour pouvoir reclasser tous les ouvrages de La Lampe magique dans les autres séries, et comparer le traitement d'un même sujet selon deux procédés différents.

On peut créer dans la classe un atelier d'expériences optiques : lampes électriques, loupe, miroir, jumelle, boîtes d'observation, kaléidoscope, jeu avec des rhodoïds et filtres de couleur (mélange de couleur par superposition de transparents).

Travail sur le cadrage de l'image. Ateliers photo.

Fabrication d'outils pour isoler un détail.

La lecture de ces livres est aussi le déclencheur d'échanges au sein du groupe pour démystifier la nuit, l'inconnu, la peur du noir.



**illustrateurs**  
Ute Fuhr et Raoul Sautai

**thèmes indexés**  
histoire architecture  
Moyen Âge chevalerie



**illustrateur**  
Donald Grant

**thèmes indexés**  
astronomie transports  
espace



**illustrateur**  
Pierre-Marie Valat

**thèmes indexés**  
squelette digestion  
bébé famille  
sommeil différence



**illustrateur**  
Sabine Krawczyk

**thèmes indexés**  
histoire Égypte  
archéologie  
rites funéraires  
écriture



**illustrateur**  
Donald Grant

**thèmes indexés**  
préhistoire  
temps qui passe  
animaux disparus



**illustrateur**  
Pierre de Hugo

**thèmes indexés**  
eau mer



**illustrateur**  
Sabine Krawczyk

**thèmes indexés**  
art cirque  
animaux spectacle



**illustrateur**  
Héliadore

**thèmes indexés**  
animaux habitat  
nutrition nuit




**illustrateur**  
Christian Broutin

**thèmes indexés**  
conte légende  
métamorphose magique  
ogre dragon  
fantôme peur



**illustrateur**  
Christian Broutin

**thèmes indexés**  
milieu de vie  
animaux sauvages  
végétation écologie



# Mes Premières Découvertes

## index thématique

### A

#### Abeille

L'abeille

#### Accouplement

L'abeille  
Le lion  
Le papillon  
L'ours

#### Afrique

Le lion

#### Agriculture

La ferme  
La vache

#### Air

L'avion  
Le ciel et l'espace

#### Alimentation

Le bébé

#### Amérique

Les Indiens

#### Animal disparu

Le dinosaure  
Les dinosaures

#### Animal domestique

Le chat  
Le cheval  
Le chien  
La ferme  
Le lapin  
La vache

#### Animaux

Le bébé  
Le cirque  
La jungle

#### Antiquité

J'observe le tombeau égyptien

#### Apiculture

L'abeille

#### Apprendre

L'école maternelle

#### Arbre

L'arbre

#### Archéologie

J'observe le tombeau égyptien

#### Architecture

Le château fort  
J'observe l'attaque du château fort  
Le tombeau égyptien

#### Astronomie

Le ciel et l'espace

#### Autres temps

Le château fort  
Le tombeau égyptien  
Les indiens

#### Avion

L'avion

#### Bateau

Le bateau  
Les pirates

#### Bébé

Le bébé

### B

#### Bovin

La vache

#### Camouflage

Le poisson

#### Carnivore

Le chat  
Le chien  
Le lion  
Le loup

#### Cétacé

La baleine

#### Chasse

Le chat  
Les Indiens  
Le lion

#### Château

Le château fort

#### Chevalerie

L'attaque du château fort

#### Ciel

Le ciel et l'espace

#### Cirque

Le cirque

#### Civilisation

Les Indiens  
Les pirates

#### Climat

Le temps

#### Clown

Le cirque

#### Compter

La coccinelle  
La coccinelle (CD-Rom)

#### Construction

Le chantier

#### Conte

Le loup  
Fées, sorcières, lutins  
Les pirates

#### Croissance

La coccinelle  
La coccinelle (CD-Rom)  
L'œuf  
Le loup

#### Cycle de vie

L'arbre  
L'arbre (CD-Rom)  
La coccinelle  
La coccinelle (CD-Rom)  
La fleur  
La pomme

#### Domestication

Le cirque  
L'éléphant

#### Eau

La baleine  
Le bateau  
L'eau  
Le poisson  
Les pompiers  
Écailles  
Le poisson

### É

#### Écologie

La jungle

#### Écriture

Le tombeau égyptien

#### Éducation

Le bébé

#### Égypte ancienne

Le tombeau égyptien

#### Élevage

La vache

#### Empreinte

Le dinosaure  
Le loup  
L'ours

#### Engin

Le chantier  
Les pompiers

#### Environnement

Les pompiers

#### Équidé

Le cheval

#### Escargot

L'escargot

#### Espace

Le ciel et l'espace

#### État de la matière

L'eau

### F

#### Félin

Le chat  
Le lion  
Le tigre (à paraître)

#### Ferme

La ferme  
La vache  
Le cheval  
Le lapin

#### Feu

Les pompiers

#### Fleur

La fleur

#### Forêt

La jungle

#### Fruit

La fleur  
La pomme

### G

#### Grandir

Le bébé

Le corps

### H

#### Habitat

L'abeille  
Le dinosaure  
Les Indiens  
J'observe les animaux dans la nuit  
Le lapin  
Le lion  
Le loup  
L'ours

#### Herbivore

Le cheval  
L'éléphant  
Le lapin  
La vache

### H

#### Histoire

L'avion  
Les Indiens  
L'attaque du château fort  
Le tombeau égyptien  
Le train

#### Indien

Les Indiens

#### Insecte

L'abeille  
La coccinelle  
La coccinelle (CD-Rom)  
L'œuf  
Le papillon

### J

#### Jardin

La fleur

#### Jardinage

La fleur

#### Jouet

La coccinelle  
La coccinelle (CD-Rom)  
Le dinosaure  
La ferme  
L'œuf  
L'oiseau  
L'oiseau (CD-Rom)  
Le papillon  
Le poisson

### L

#### Lait

La vache

#### Légende

Les pirates

#### Locomotion

Le bébé  
Le canard  
Le chat  
Le cheval  
Le chien  
La coccinelle  
La coccinelle (CD-Rom)  
Le dinosaure  
La ferme  
Le lion  
Le loup  
L'ours  
Le papillon  
Le poisson

#### Loisir

L'automobile  
Le cirque

### L

Le ciel et l'espace

### M

#### Machine à vapeur

Le train

#### Mammifère

La baleine  
Le chat  
Le cheval  
Le chien  
L'éléphant

#### Matière

L'eau



# Mes Premières Découvertes

## index thématique

### Mer

La baleine  
Le bateau  
Les pirates

### Métamorphose

La grenouille  
La grenouille (CD-Rom)  
Le papillon

### Métier

Le chantier  
Le cirque  
L'école maternelle  
Les pompiers

### Milieu de vie

La ferme  
La jungle

### Momie

Le tombeau égyptien

### Monument

Le château fort

### Morphologie

L'abeille  
La baleine  
Le corps  
Le dinosaure  
L'éléphant  
La ferme  
Le lapin  
L'œuf  
L'oiseau  
L'oiseau (CD-Rom)  
L'ours  
Le papillon

### Moyen Âge

Le château fort  
L'attaque du château fort

### Moyen de transport

L'automobile  
L'avion  
Le bateau  
Le cheval  
L'éléphant  
Le train

### Nage

Le poisson

### Naissance

L'abeille  
Le bébé  
Le corps  
La ferme  
Le loup

### Nuit

Les animaux dans la nuit

### Nutrition

L'abeille  
La baleine  
Le chat  
Le chien  
La coccinelle  
La coccinelle (CD-Rom)  
La ferme  
La grenouille (CD-Rom)  
Les animaux dans la nuit  
Le lapin  
Le lion  
Le loup  
L'œuf  
L'oiseau  
L'oiseau (CD-Rom)  
L'ours  
Le poisson  
La vache

### Oiseau

La ferme  
L'œuf  
L'oiseau  
L'oiseau (CD-Rom)

### Ovipare

L'abeille  
La ferme

### Paléontologie

Le dinosaure

### Palmipède

Pêche  
Le bateau  
Le poisson

### Personnage célèbre

Les pirates

### Pirate

Le bateau  
Les pirates

### Plantigrade

L'ours

### Poisson

L'œuf  
Le poisson

### Pompier

Les pompiers

### Préhistoire

Le dinosaure  
Les dinosaures

### Reproduction

L'abeille  
La baleine  
La coccinelle  
La coccinelle (CD-Rom)  
Le corps  
L'éléphant  
La ferme  
Le lapin  
Le lion  
L'oiseau  
L'oiseau (CD-Rom)  
L'ours  
Le papillon  
Le poisson  
La vache

### Reptile

L'œuf

### Respiration

La vie du corps

### Rite funéraire

Le tombeau égyptien

### Rite social

L'abeille  
L'école maternelle  
L'éléphant  
Le lapin  
Le lion  
Le loup  
Le papillon

### Rongeur

Le lapin

### Saison

L'arbre  
L'arbre (CD-Rom)  
Le temps

### Sauvetage

Les pompiers

### Société

L'automobile  
L'avion  
Le bateau  
Le chantier  
Le château fort  
Le cirque  
L'école maternelle  
Les pompiers  
Le train

### Spectacle

Le cirque

### Sport

L'automobile  
L'avion

### Squelette

Le corps

### Temps qu'il fait

Le temps

### Temps qui passe

L'arbre  
L'arbre (CD-Rom)  
Le bébé  
Le chantier  
Le corps  
L'école maternelle

### Transformation de la matière

La vache  
L'eau

### Transport

L'automobile  
L'avion  
Le bateau  
Le chantier  
Le ciel et l'espace  
Le train

### Tribu

Le lion

### Végétal

L'arbre  
L'arbre (CD-Rom)  
La fleur  
La pomme

### Végétation

La jungle

### Vêtement

Les Indiens

### Vie quotidienne

Le château fort

### Vivre ensemble

L'école maternelle

### Voler

L'avion  
L'oiseau