



## Fiche élève n°1

### L'histoire

1. L'album : complète les deux couvertures en écrivant le titre « détordu » sur la première couverture, et en illustrant littéralement le titre « tordu » sur la deuxième.



2. Les personnages de l'histoire : écris sous le portrait de chacun leur prénom « détordu ».



La princesse Désécolle

La princesse .....




Le prince de Motordu

Le prince de .....

3. L'histoire : vérifie que tu as bien compris le sens de l'histoire en numérotant les phrases dans le bon ordre.

	Une fois guéri, le prince rentre chez lui et reçoit une lettre de la princesse qui le demande en mariage.
	Les deux amoureux se marient et rêvent de leurs futurs enfants.
	Le prince de Motordu rencontre par hasard une jolie jeune fille (qui est princesse et maîtresse!).
	Le prince de Motordu vit paisiblement dans son château où il s'amuse beaucoup.
	La princesse lui apprend avec patience à parler correctement.
	Les parents de Motordu conseillent à leur fils de se marier, alors il se met à la recherche d'une fiancée.
	La princesse invite le prince dans son école pour le soigner de ses troubles de langage.



## Fiche élève n° 2

### Jeux de mots

1. Trouve le mot « tordu » de l'illustration et écris-le; corrige ensuite en dessous avec le mot correct.



un petit .....



jouer aux .....



un joli .....



repasser son .....

2. Lorsque deux mots se prononcent de la même manière, on les appelle des homonymes. Ils ont parfois la même écriture. L'auteur joue beaucoup avec ces mots dans le livre... Regarde l'exemple du livre puis complète les devinettes pour en découvrir d'autres.

Je suis un fruit que l'on mange souvent en confiture, je suis la **mûre**.  
Je suis construit avec des briques, des pierres ou du bois, je suis un **mur**.

Je suis la couleur de l'herbe, je suis le .....

Tu m'utilises pour boire de l'eau, je suis un .....


Je suis une autre manière de dire le mot « maman », je suis une .....

Je suis au bord de la plage, tu viens souvent me voir l'été, je suis la .....

3. Lorsque deux mots se prononcent presque de la même manière, on les appelle des paronymes (par exemple, écharpe et écharde). Pour rendre son texte irrésistiblement drôle, Pef en utilise beaucoup! Corrige ainsi le Menu du jour.



4. Maintenant que le prince semble guéri, il n'habite plus « un chapeau magnifique au-dessus duquel flottent des crapauds bleu blanc rouge », mais il habite dans un château magnifique au-dessus duquel flottent des drapeaux bleu blanc rouge! Dessine-le...



**5. Le futur bébé des Motordu risque fort d'avoir les mêmes « mots de tête » ! Lis attentivement ce qu'il dirait peut-être à sa maman : entoure tous les mots tordus puis réécris correctement la phrase.**



« Merci maman pour le bon bateau délicieux ! Je vais maintenant aller prendre ma mouche et me brosser les gants. Tu voudras bien me rire un livre quand j'aurai mangé ma chambre ? »

.....

.....

.....

.....

.....

.....

.....



**Tu trouveras justement la suite de l'histoire du prince dans le livre *Motordu papa* !**